



# LCSI 성격검사 Junior (심층분석)

Lim's Character Style Inventory

## Lim's Assessment Center

Lim's Assessment Center is a research-based consulting firm that used comprehensive suite of perdonality assessments to help companies select employees, develop leaders, and identify talent

대 외 비

## Counselor Report

### Confidential

검사 해석 역량을 강화하기 위한 보고서이므로 외부에 노출을 절대 금하며, 피검자를 단정하거나 평가하는 용도로 특정결과를 사용해서는 안 된다.

검사일시	: 2024-11-29
기관명	: 린스연구소
성별	: 여
성명	: 임이랑 님



Lim's A.C.

림스연구소의 허락 없이 이 결과지의 일부 또는 전부를 무단으로 공개, 배포하거나 변형하는 행위를 금합니다.

© 2002 린스연구소. All Rights Reserved.



### LCSI(Lim's Character Style Inventory) Junior 프로파일

7가지 특성강도를 꺾은선으로 연결하여 개인의 성격(性格)을 하나의 이미지로 통합하여 파악할 수 있도록 하였다.

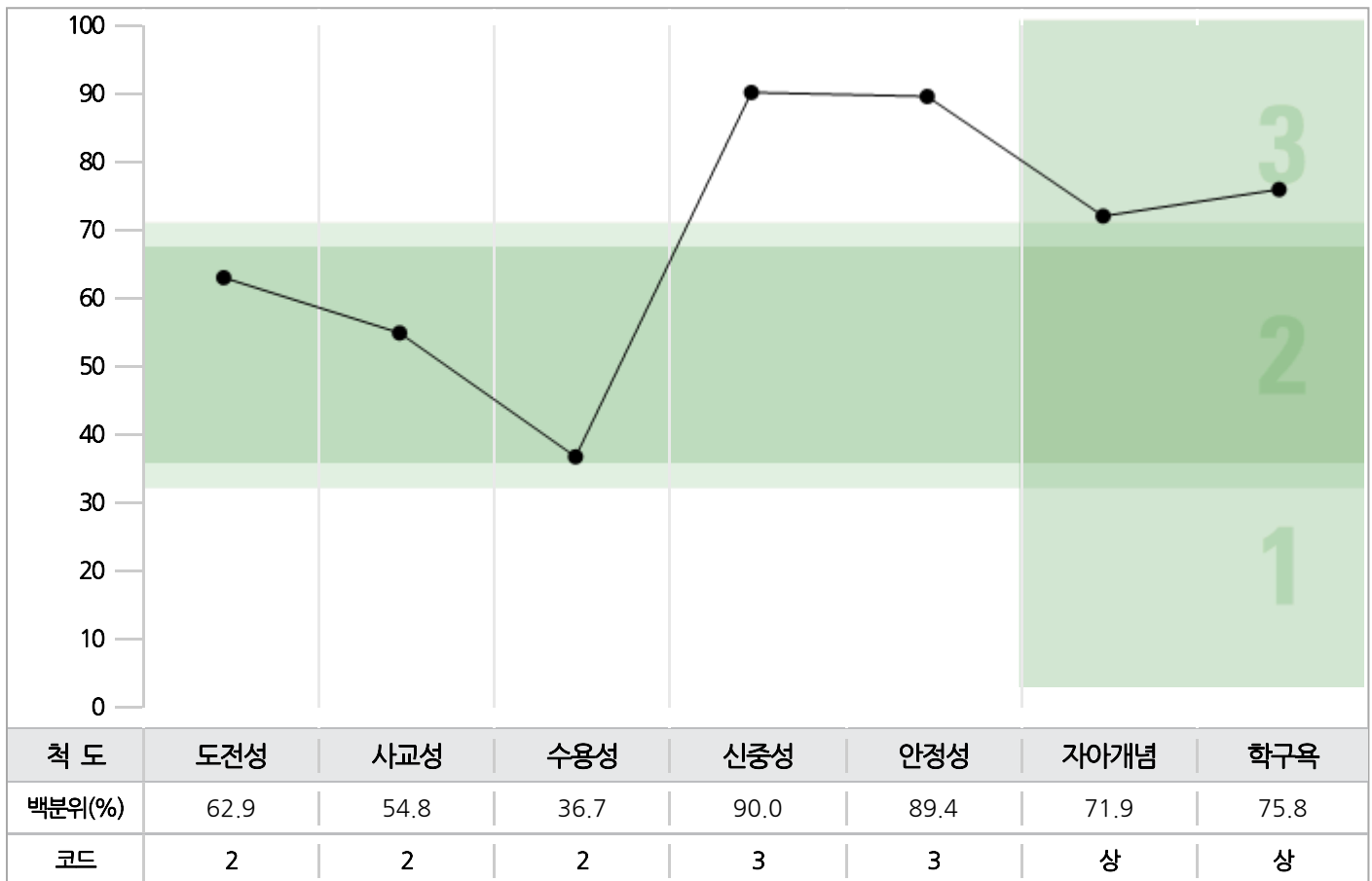
**응답 일관성**

불성실응답	성실응답(-)	성실응답(+)	매우성실응답
정서가 불안정하지 않고 검사를 이해하고 응답하는데 별 문제가 없는 상태였을 것으로 추측된다. 일반적으로 이 구간에 속한 사람들의 검사결과는 신뢰할 수 있고 해석할 수 있다.			

**긍정 왜곡**

자기방어낮음	자기방어적절(-)	자기방어적절(+)	자기방어높음
외향적 특성이 높고, 인간관계에서 건전성을 유지하고 있다. 내부 욕구나 외부 유혹에 흔들리지 않고, 정서적으로 안정적이다. 자신의 능력에 대한 자부심과 사회적 야망이 높은 편으로 판단된다.			

**[ 패턴 No. 10 ]**



\* LCSI 프로파일은 개인의 원점수를 해당 모집단(母集團)의 기준치와 비교하여 객관적인 알고리즘에 의해 계산된 백분위로 나타내고 있다.

- 도전성** | 목적달성에 대한 자신감과 역경에 대해 굽히지 않고 맞서는 강인한 속성을 측정하는 차원
- 사교성** | 다양한 사람들과 인간관계를 잘 맺고 우호적인 분위기를 만들어가는 친교적 속성을 측정하는 차원
- 수용성** | 타인을 이해하고 가까운 사람들에게 협조적으로 배려하려는 속성을 측정하는 차원
- 신중성** | 원칙과 목표에 대해 집중하고 체계적 사고를 통해 분석하는 치밀한 속성을 측정하는 차원
- 안정성** | 긴장과 스트레스 상황에서 성격의 안정성을 유지할 수 있는가를 측정하는 차원
- 자아개념** | 자신에 대한 평가적 관점으로서 자기 자신에 대한 정서적 만족감의 정도를 측정하는 차원
- 학구욕** | 새로운 분야에 대한 지적 호기심과 학습의욕을 반영하며 연상력을 활용한 지적 이해능력을 측정하는 차원

성격특성은 여러 가지 자극상황에 대해 예민하게 반응하기 때문에 환경변화에 따라 그 강도가 달라진다. 따라서 개인이 처한 특수한 환경적 조건은 현재의 성격에 그대로 반영되므로, LCSI 프로파일을 해석할 때는 신중을 기해야 한다.



### 하위 13척도 측정결과

심리적 특성, 대인관계 특성, 성취행동 특성은 일반적인 대인관계 상황에서 관찰하기 용이하다. 인지행동 특성은 내적인 심리과정으로 선천적인 경향성을 반영하고 있다.






영역구분	세부척도	백분위	측정결과
심리적 특성	자신감	71.2%	자신에 대해 만족하고 있으며 스스로가 유능하고 좋은 사람이라고 생각하는 정도 Very Low   Low   Moderate   <b>High</b>   Very High
	공격성	32.6%	부정적 감정을 쉽게 느끼고 자제하지 못하며 상대방에게 드러내는 정도 Very Low   <b>Low</b>   Moderate   High   Very High
	온순성	40.9%	타인에 대해 섬세하게 배려하고 친절하고자 노력하며 협력을 아끼지 않는 정도 Very Low   Low   <b>Moderate</b>   High   Very High
	소심성	43.6%	솔직한 감정이나 의견을 안으로 단속하느라 심리적 에너지를 소모하는 정도 Very Low   Low   <b>Moderate</b>   High   Very High
대인관계 특성	쾌활성	71.6%	사람들과 함께할 때 자기표현이 활발하고 정서적으로 밝고 명랑한 정도 Very Low   Low   Moderate   <b>High</b>   Very High
	친화력	44.0%	사람을 쉽게 사귀고 다양한 사람들을 대하는데 자신감이 있는 정도 Very Low   Low   <b>Moderate</b>   High   Very High
	활동성	43.3%	여러 사람들과 어울려서 대화하고 함께 활동하는 것을 즐기는 정도 Very Low   Low   <b>Moderate</b>   High   Very High
성취행동 특성	주도성	66.6%	남을 자신의 의지대로 이끌고 적극적으로 상황과 문제를 해결하려고 하는 정도 Very Low   Low   Moderate   <b>High</b>   Very High
	자기주장	31.2%	자신의 의견을 독립적으로 분명하게 드러내어 표현하는 정도 Very Low   <b>Low</b>   Moderate   High   Very High
	성취동기	88.1%	독립적이고 객관적인 태도로 상황을 판단하여 목표달성에 집중하는 정도 Very Low   Low   Moderate   High   <b>Very High</b>
인지행동 특성	상상력	55.6%	상상으로 내면적인 자기세계를 만들어 낼 수 있고 그것을 즐기는 정도 Very Low   Low   <b>Moderate</b>   High   Very High
	지적사고력	87.1%	특정 분야에 집중적으로 시간과 에너지를 투입하고 꾸준히 생각을 유지하는 정도 Very Low   Low   Moderate   High   <b>Very High</b>
	지적욕구	59.9%	공부나 예술 등 다방면에 호기심이 많고 관련 정보나 지식습득에 관심이 있는 정도 Very Low   Low   <b>Moderate</b>   High   Very High



## 생활건강 평가

생활의 건강성을 손상시키는 정도가 높은 척도부터 위에서 아래로 배치하였다. 각 척도의 경향성이 높은 경우는 주로 자기 외부에 부정적인 영향을 미치고, 낮은 경우는 그러한 특성이 너무 적어서 때로는 내면적 어려움을 경험하고 있을 수 있다. 중간에 해당하는 경우는 생활건강을 크게 해치지 않거나 구체적으로 서술할만한 연구결과가 나타나지 않았다.

\* 낮음: 0% ~ 25%    중간: 25.1% ~ 75%    높음: 75.1% ~ 100%

척도	측 정 결 과										%
	0	10	20	30	40	50	60	70	80	90	
<b>자기연출</b> (79.4%)	대인관계, 정서적 안정성, 학습능력 측면에서 자신을 부풀려서 연출하는 경향성.  자신을 지나치게 좋게 보이려 하며, 어떠한 결점조차도 없다고 주장한다. 긍정적 특성을 극대화하고 부정적 특성을 최소화하는 전략을 활용한다.										
<b>직선적 사교성</b> (56.4%)	사람들과의 관계형성에 적극적이고 사교적이지만, 상호협력에 적극적이지 않은 경향성.  대인관계에서 불안정한 행동을 하지 않는다. 내부 정서가 안정적이고 외부의 도움을 받을만한 심리적 문제는 없다.										
<b>감정왜곡</b> (77.3%)	자신이 경험하는 부정적인 감정, 행동방식을 긍정적인 방향으로 왜곡하는 경향성.  대부분의 사람들이 인정하는 흔한 결점조차도 없다고 주장한다. 좋은 인상을 만들기 위해 자신의 진실한 감정에 관심을 두지 않는다.										
<b>지적인내 부족</b> (21.8%)	집중력과 인내력이 높지 않고 공부에 관심이 없으며, 머리를 쓰기 싫어하는 경향성.  다방면에 흥미가 있고, 많은 시간과 에너지를 동원하여 생각하기를 좋아한다. 전문가의 지도를 잘 따르고, 계획적이고 차분하게 학업에 열중한다.										
<b>감정에민성</b> (39.0%)	적대감과 공격성의 노출로 인해 대인관계에 긴장을 초래하는 경향성.  대인관계에서 순응성이 높지는 않지만, 남에게 대놓고 공격적이지는 않다. 익숙한 것에 안주하고, 새로운 것을 경계한다.										
<b>종합평가</b>	<b>보통</b>										



### 심리적 긴장수준 평가

개인의 타고난 성격적 특성이 효과적으로 기능하는데 장애가 되는 요인들을 3개의 영역(정서, 행동, 대인관계)으로 구분하고, 각 영역을 구성하는 하위척도의 측정결과를 제시하였다. 10가지 척도의 강도를 통해 개인의 심리적 효율성을 저해하는 요인을 객관적으로 파악하도록 하였다.

영역	하위척도	백분위	측 정 결 과										
			0	10	20	30	40	50	60	70	80	90	100
			Low			Average				High			%
정서	우울	(50.0%)	의욕이 떨어져 있고 비관적이며 우울한 정서를 자주 느낌										
	불안	(46.7%)	특정대상에 대한 공포가 아닌 걱정, 긴장, 두려움										
	심약성	(41.1%)	평정심을 유지하지 못하고 타인의 영향을 쉽게 받는 특성										
	신경쇠약	(36.0%)	오랫동안 지속된 불안으로 인한 신경과민 상태										
행동	충동성	(33.3%)	욕망이나 갈망을 억제하는 능력이 약하고 즉흥적 행동경향성										
	과잉긴장	(30.0%)	상황적 자극이 없는데도 불구하고 심신에 긴장을 지속적으로 느낌										
대인관계	자기과시	(54.0%)	자신이 특별하다고 믿고 타인의 관심을 끌려는 성향										
	타인통제	(60.0%)	자기중심성이 강하고 타인을 자기 뜻대로 통제하고자 하는 성향										
	공격성	(42.0%)	타인의 사소한 자극에도 강한 정서적 반응과 행동을 보이는 경향										
	반사회성	(40.0%)	사회적 규범이나 권위적 대상에 대한 불만 또는 화를 자주 느낌										
종합평가			<b>양호</b>										

- 굳이 머리를 쓰고 싶지 않거나 그럴 상황을 피하고 있다.
- 사람들과 어울리기를 회피하고 정서적 교류를 최소화 하고 있다.



#### 4-캐릭터 유형별 타고난 재능

<ul style="list-style-type: none"> <li>• 모험적이고 활동적인 일을 좋아한다.</li> <li>• 큰 틀을 빠르게 잡아내고 방향을 제시한다.</li> <li>• 목표를 달성하기까지 모든 능력과 노력을 집중한다.</li> <li>• 결단력이 있고 위기 돌파에 능하다.</li> </ul> <p style="text-align: right;"><b>[주도형]</b></p>	<ul style="list-style-type: none"> <li>• 열정적이고 사람 만나기를 좋아한다.</li> <li>• 사람들에게 즐거움을 주고 분위기를 밝게 만든다.</li> <li>• 반짝이는 아이디어가 많다.</li> <li>• 주변사람들의 걱정을 덜어주는 대화능력이 있다.</li> </ul> <p style="text-align: right;"><b>[표출형]</b></p>
<p style="text-align: right;"><b>[분석형]</b></p> <ul style="list-style-type: none"> <li>• 이성적이고 객관적이다.</li> <li>• 복잡한 문제해결을 잘한다.</li> <li>• 논리적이어서 내용정리를 명확히 한다.</li> <li>• 데이터와 숫자를 다루는데 능하다.</li> </ul>	<p style="text-align: right;"><b>[우호형]</b></p> <ul style="list-style-type: none"> <li>• 남의 성공을 위해 잘 협조하고 지원한다.</li> <li>• 남의 말을 잘 들어주고 의견 수렴을 잘한다.</li> <li>• 조용하게 맡은 바 임무를 성실하게 수행한다.</li> <li>• 어려움에 처한 사람들을 잘 도와준다.</li> </ul>

#### 4-캐릭터 유형별 긍정적 인상

<ul style="list-style-type: none"> <li>• 똑똑하고 유능하다.</li> <li>• 자신감이 있고 리더십이 있다.</li> <li>• 시야가 넓고 추진력이 좋다.</li> <li>• 믿음직스럽다.</li> </ul> <p style="text-align: right;"><b>[주도형]</b></p>	<ul style="list-style-type: none"> <li>• 언어표현력이 좋다.</li> <li>• 분위기 메이커이고 에너지가 넘친다.</li> <li>• 주위에 사람이 많다.</li> <li>• 대인관계가 활발하고 인상이 좋다.</li> </ul> <p style="text-align: right;"><b>[표출형]</b></p>
<p style="text-align: right;"><b>[분석형]</b></p> <ul style="list-style-type: none"> <li>• 생각이 깊고 실수가 없다.</li> <li>• 언행이 일치하여 신뢰가 간다.</li> <li>• 일을 믿고 맡길 수 있다.</li> <li>• 논리적이고 치밀하다.</li> </ul>	<p style="text-align: right;"><b>[우호형]</b></p> <ul style="list-style-type: none"> <li>• 편안하고 무뎌서 긴장을 이완시켜준다.</li> <li>• 마음이 따뜻하고 잘 챙겨준다.</li> <li>• 궂은일에도 따지지 않고 헌신적이다.</li> <li>• 팀워크와 조화를 중시한다.</li> </ul>



#### 4-캐릭터 유형별 부정적 인상

<ul style="list-style-type: none"> <li>• 목소리가 크고 말투가 사납다.</li> <li>• 성급하고 강하다.</li> <li>• 자기 밖에 모르고 잘난 척한다.</li> <li>• 가르치려고 한다.</li> </ul> <p style="text-align: right;"><b>[주도형]</b></p>	<ul style="list-style-type: none"> <li>• 가볍고 말이 많다.</li> <li>• 감정기복이 심하다.</li> <li>• 나대고 덜렁댄다.</li> <li>• 오지랖이 넓다.</li> </ul> <p style="text-align: right;"><b>[표출형]</b></p>
<p style="text-align: right;"><b>[분석형]</b></p> <ul style="list-style-type: none"> <li>• 차갑고 속을 알 수 없다.</li> <li>• 다른 사람한테 관심이 없다.</li> <li>• 재미없는 사람이다.</li> <li>• 지나치게 꼼꼼하고 조목조목 따진다.</li> </ul>	<p style="text-align: right;"><b>[우호형]</b></p> <ul style="list-style-type: none"> <li>• 우유부단하고 정리가 잘 안된다.</li> <li>• 너무 자잘한 일에 신경을 쓴다.</li> <li>• 고지식하여 위기상황 대처가 어렵다.</li> <li>• 느리고 의욕이 없다.</li> </ul>

#### 4-캐릭터 유형별 생활지도 방법

<ul style="list-style-type: none"> <li>• 체계적으로 짚어서 요점을 정리해 준다.</li> <li>• 큰 틀을 합의한 후에 자율을 부여한다.</li> <li>• 실제 능력 수준보다 더 높은 도전적 목표를 제시한다.</li> <li>• 기를 살려주고 일관성 있게 지도한다.</li> </ul> <p style="text-align: right;"><b>[주도형]</b></p>	<ul style="list-style-type: none"> <li>• 인터넷강의보다는 면대면 지도가 효과적이다.</li> <li>• 에피소드와 뒷얘기를 들려주면서 설명한다.</li> <li>• 지적보다 잘했다고 칭찬해 주고 가능성을 인정해 준다.</li> <li>• 나서서 주목받을 기회를 만들어 준다.</li> </ul> <p style="text-align: right;"><b>[표출형]</b></p>
<p style="text-align: right;"><b>[분석형]</b></p> <ul style="list-style-type: none"> <li>• 선생님이 자신보다 더 똑똑하다고 생각하도록 한다.</li> <li>• 논리적 근거를 갖추어 일관성 있게 지도한다.</li> <li>• 부족한 부분을 분석해서 정확하게 지도해 준다.</li> <li>• 꼭 필요한 말만 신중하게 개별적으로 전달한다.</li> </ul>	<p style="text-align: right;"><b>[우호형]</b></p> <ul style="list-style-type: none"> <li>• 체계적이고 구조화 된 수업이 효과적이다.</li> <li>• 동일한 내용을 시간을 두고 반복학습 하도록 한다.</li> <li>• 먼저 다가가고 개인적 친분관계를 강화한다.</li> <li>• 잠재력을 발휘할 수 있는 기회를 자주 제공한다.</li> </ul>